

# Impacto del COVID19 en la enfermería Andalucía

Informe de Resultados  
Abril 2020



CONSEJO GENERAL DE ENFERMERÍA

# Índice

CONSEJO GENERAL DE ENFERMERÍA  
Impacto del COVID19 en la enfermería  
Abril de 2020

Andalucía

## SISTEMA DE GESTIÓN DE LA CALIDAD:

- Certificado para el servicio de Investigación de Mercados y Opinión: A50/ 000005
- Según Norma ISO 20252
- Código ICC/ ESOMAR
- Sistema Aneimo de Calidad de Captaciones (SACC)

## POLÍTICA DE CALIDAD

La Calidad es un objetivo, una estrategia y un rasgo de identidad para todos los que componemos Análisis e Investigación.

La búsqueda constante de la calidad y valor añadido en nuestros servicios nos permitirá lograr la satisfacción de los clientes, la rentabilidad de nuestra empresa y una posición de liderazgo cualitativo en nuestro sector.

## Metodología y ficha técnica

### Resultados:

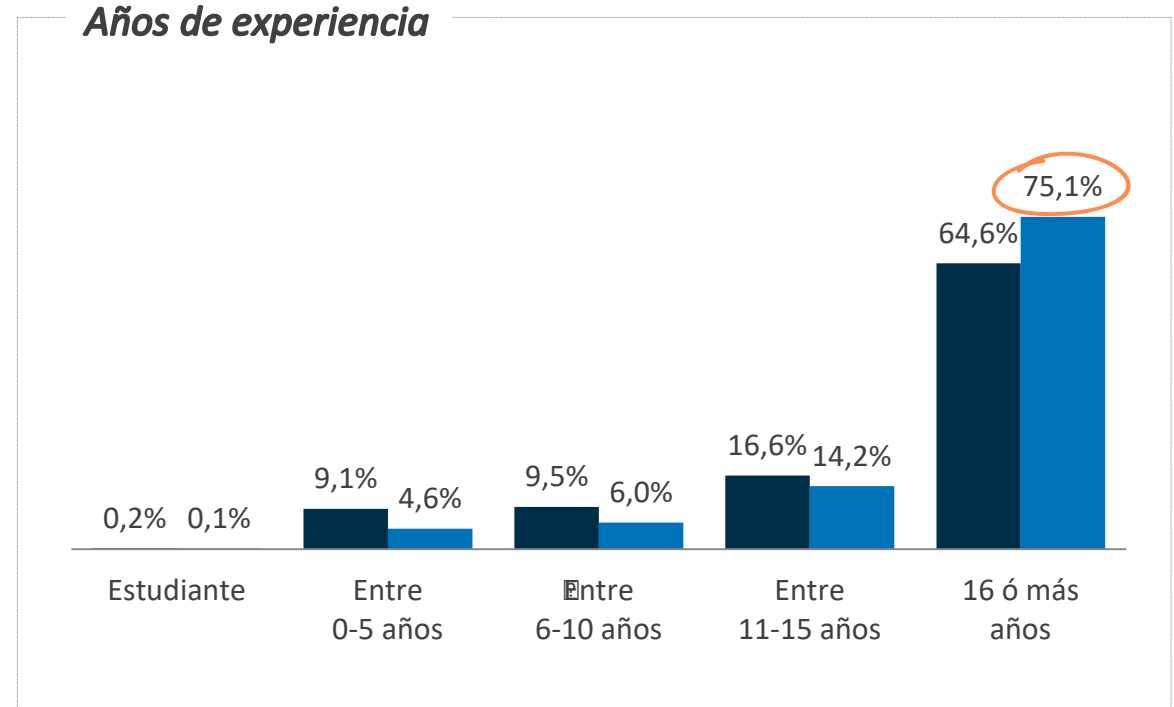
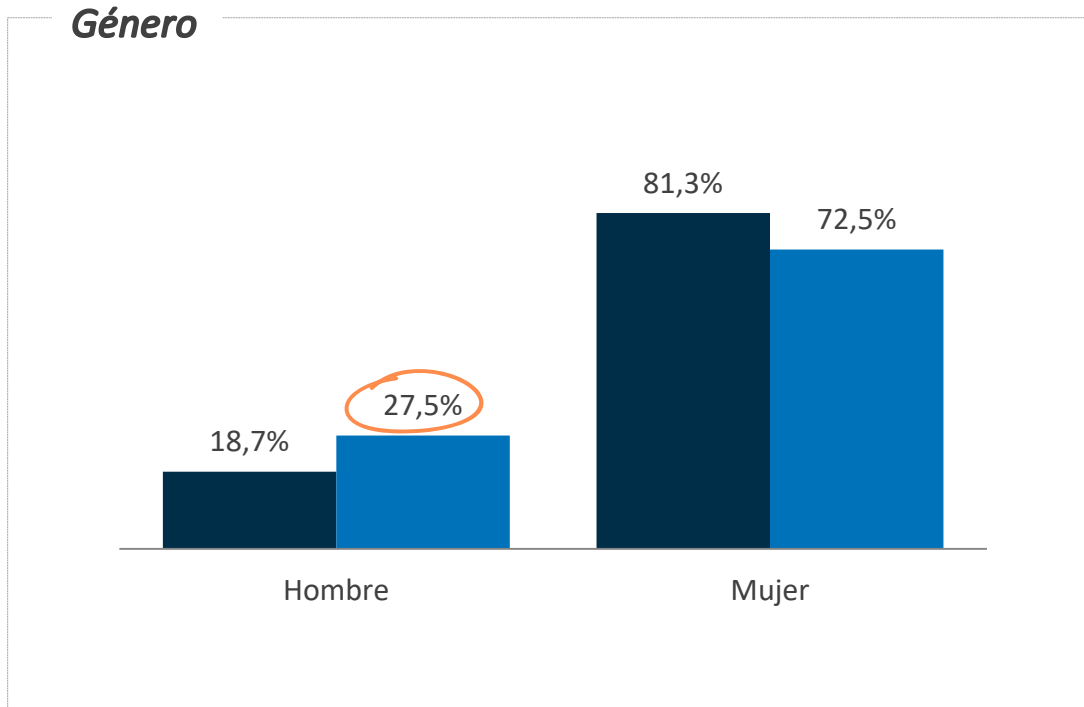
1. Caracterización de la muestra
2. El COVID en el trabajo diario de las enfermeras
3. Formación y recursos ante la pandemia
4. Contagio del COVID entre las enfermeras
5. Expectativas de evolución de la pandemia
6. Valoración de la actuación en la crisis del COVID de Gobierno y Comunidad Autónoma

# Metodología y ficha técnica

- **Universo.** A nivel general 255.000 enfermeros del sistema sanitario español. A nivel Comunidad Autónoma 36.820 enfermeros de Andalucía
- **Tipo de entrevista:** Online, mediante sistema CAWI (Computer Asisted Web Interview).
- **Muestra:**
  - 11.156 encuestas a nivel nacional.
  - 1.307 encuestas en Andalucía.
- **Error Muestral.** El margen de error para la muestra nacional es de  $\pm 0,93\%$  y para la muestra de Andalucía es de  $\pm 2,72\%$  para un nivel de confianza del 95,5%.
- **Cuestionario y encuestación.** Cuestionario semi-estructurado con una duración media de 8 minutos. El envío del enlace de acceso al cuestionario se ha realizado por parte del Consejo General de Enfermería.
- **Tratamiento estadístico:** Tabulación simple y cruzada de frecuencias. **Se ha reequilibrado el peso de las provincias en la muestra para responder a la distribución que establece el INE / Consejo General de Enfermería en el universo de estudio.**
- **Trabajo de campo:** Realizado entre 9 y el 20 de abril de 2020.
- **Anonimato y confidencialidad:** Se garantiza el absoluto anonimato de las respuestas de los entrevistados que serán utilizadas únicamente en la confección de tablas estadísticas.
- **Control de Calidad:** de acuerdo a la Norma ISO 20252 y el código de conducta ICC/ESOMAR.

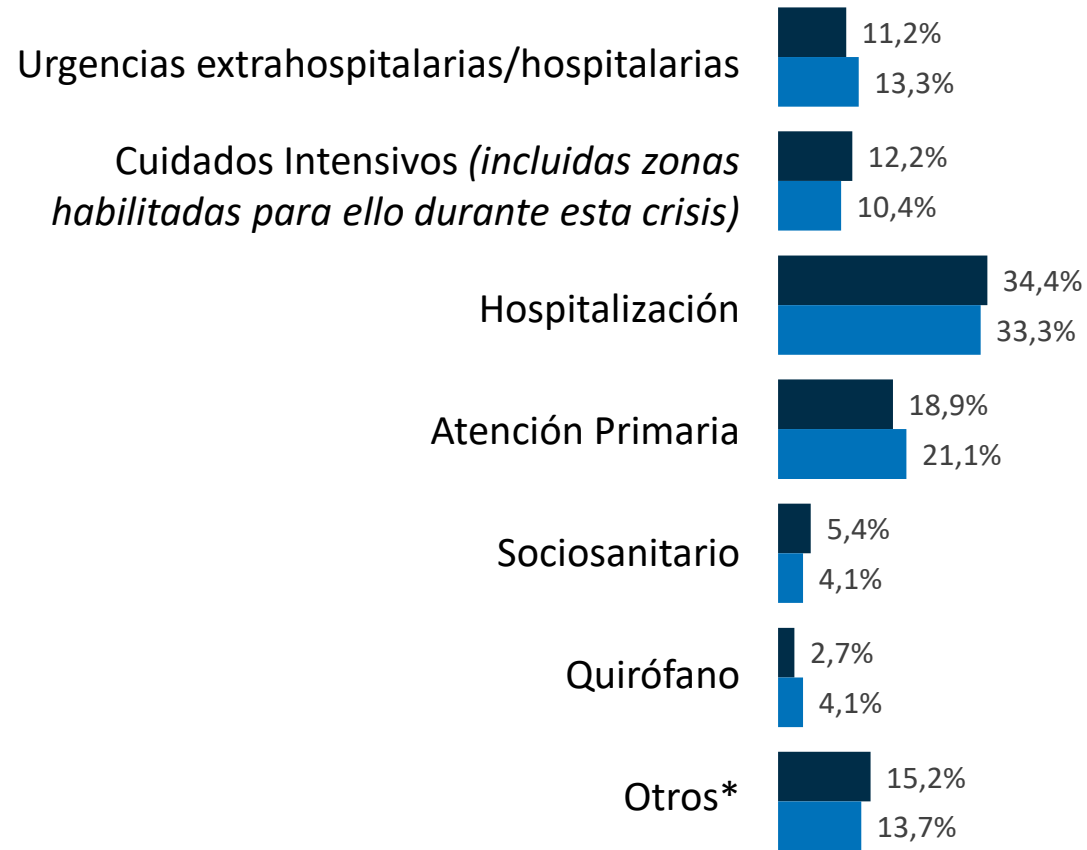
01

Caracterización de la muestra



■ Total nacional ■ Andalucía

## Ámbito de trabajo



\*Otros. Contiene ámbitos de trabajo con menos de un 2,5% de presencia como son:

- Hemodiálisis
- Consultas externas / especialistas
- Mutuas de trabajo
- Hospital de día
- Docencia / Universidad
- Laboratorios
- Enfermería escolar
- ...

■ Total nacional ■ Andalucía

02

El COVID en el trabajo diario de las  
enfermeras



# El COVID en el trabajo diario de las enfermeras



*Andalucía está algo menos “colapsada” por el COVID:  
El 29,5% de las profesionales focaliza la mayoría de su trabajo diario en pacientes COVID,  
frente al 45,7% de la media nacional*

**Empezando por tu trabajo diario,  
dirías que:**

## Total nacional

## Andalucía

La mayoría de mi trabajo se dedica a pacientes COVID

45,7%

La mayoría de mi trabajo se dedica a pacientes COVID

29,5%

Sólo una parte de mi trabajo tiene que ver con pacientes COVID

31,9%

Sólo una parte de mi trabajo tiene que ver con pacientes COVID

38,0%

Tengo poca/ninguna relación con pacientes COVID

22,4%

Tengo poca/ninguna relación con pacientes COVID

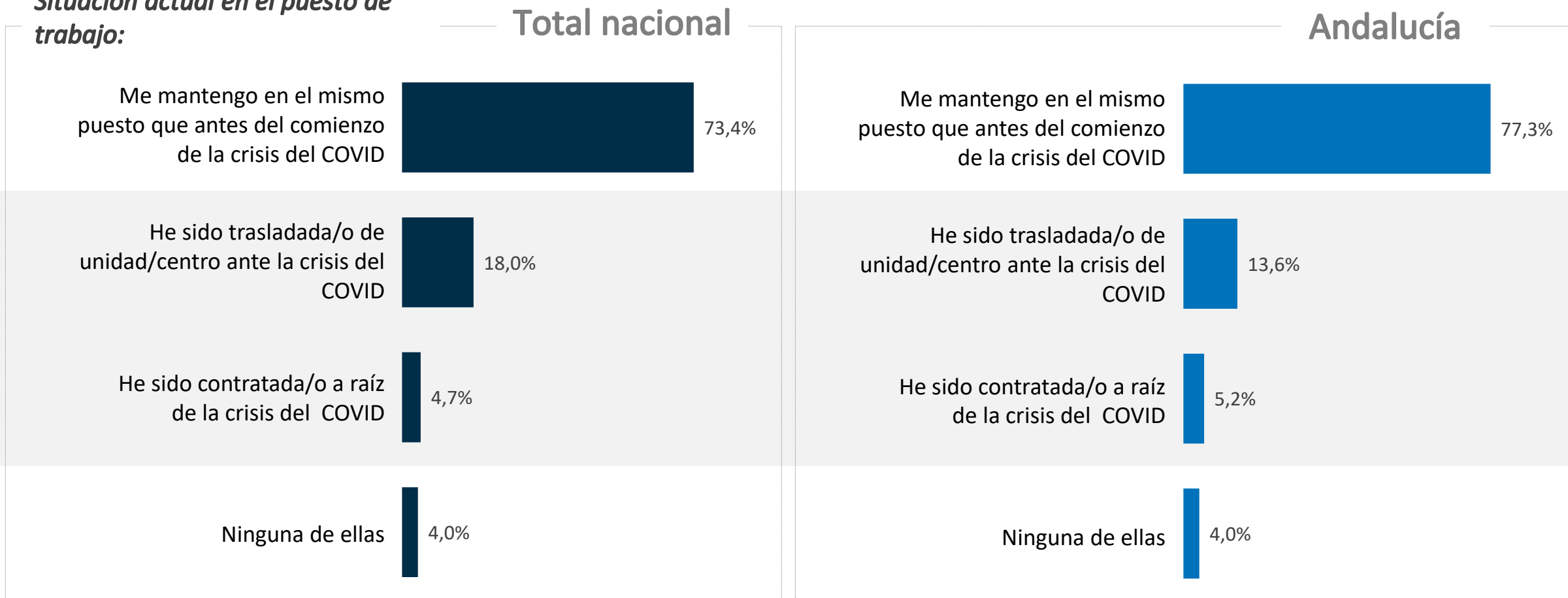
32,5%

# El COVID en el trabajo diario de las enfermeras



*En comparación con la media nacional en Andalucía ha sido necesario un menor porcentaje de traslados del puesto de trabajo de las enfermeras. En cuanto a nuevas contrataciones en Andalucía se han producido unas 2.000 con un porcentaje levemente superior a la media global.*

## Situación actual en el puesto de trabajo:



# 03

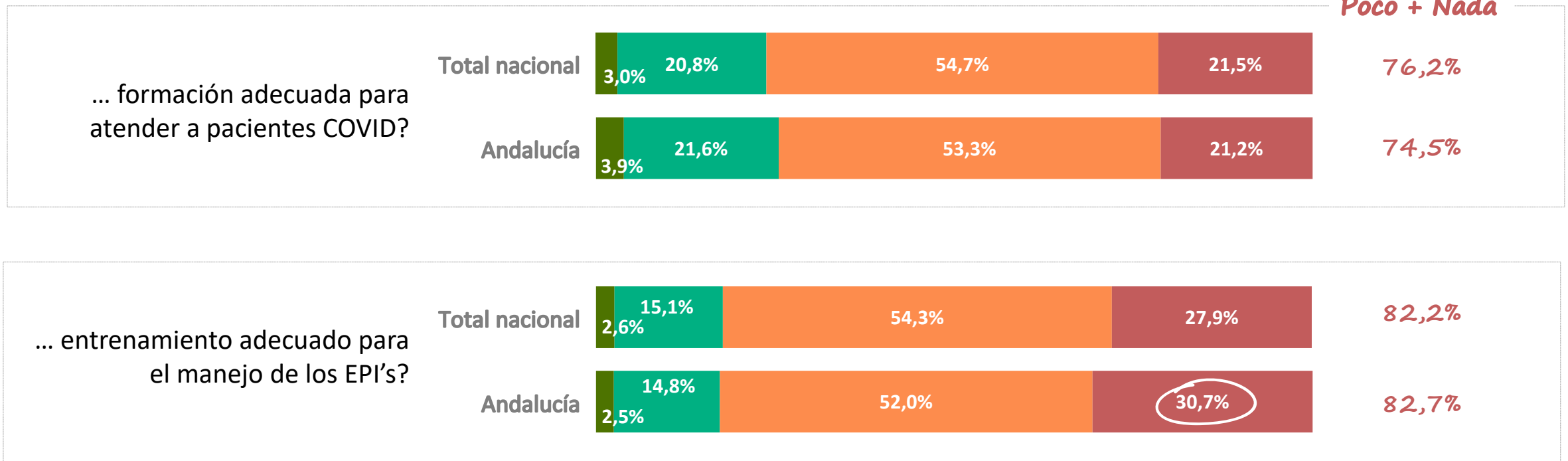
## Formación y recursos ante la pandemia

# Formación y entrenamiento de las enfermeras en el contexto de la crisis del COVID



*Tanto a nivel nacional como en Andalucía, las profesionales se han enfrentado a la pandemia con poca o nula formación específica en la atención de pacientes con COVID y en entrenamiento en el manejo de los EPI's*

**¿En qué medida consideras que has recibido...**



■ Mucho ■ Bastante ■ Poco ■ Nada

Base total muestra

P.7 ¿En qué medida consideras que has recibido la formación adecuada para atender a pacientes COVID? | P.8 ¿En qué medida consideras que has recibido entrenamiento adecuado para el manejo de los EPI's?

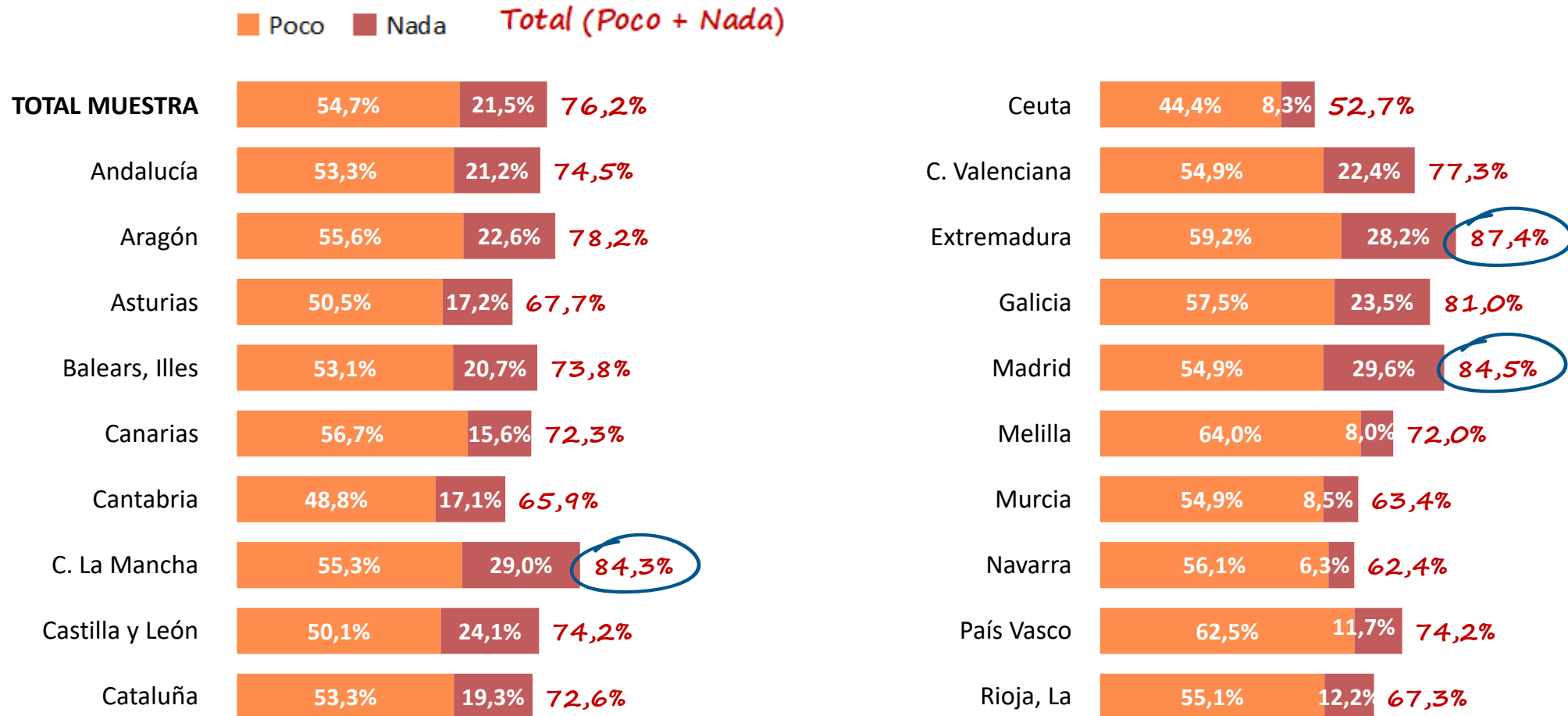
# Formación para atender pacientes COVID

## Según CCAA



¿En qué medida consideras que has recibido...

... formación adecuada para atender a pacientes COVID?

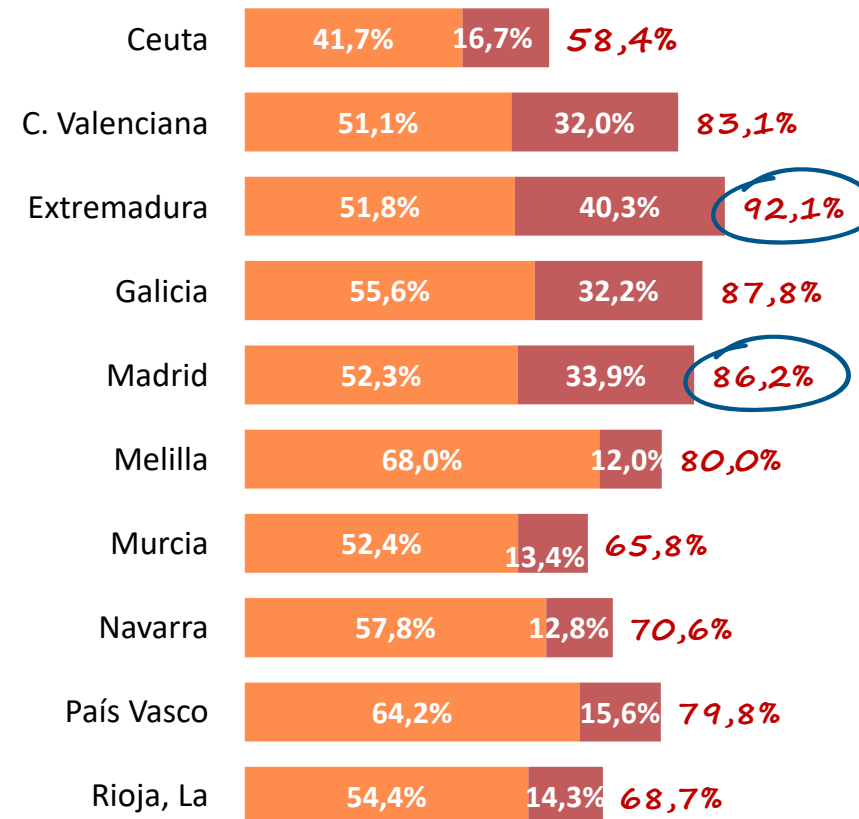
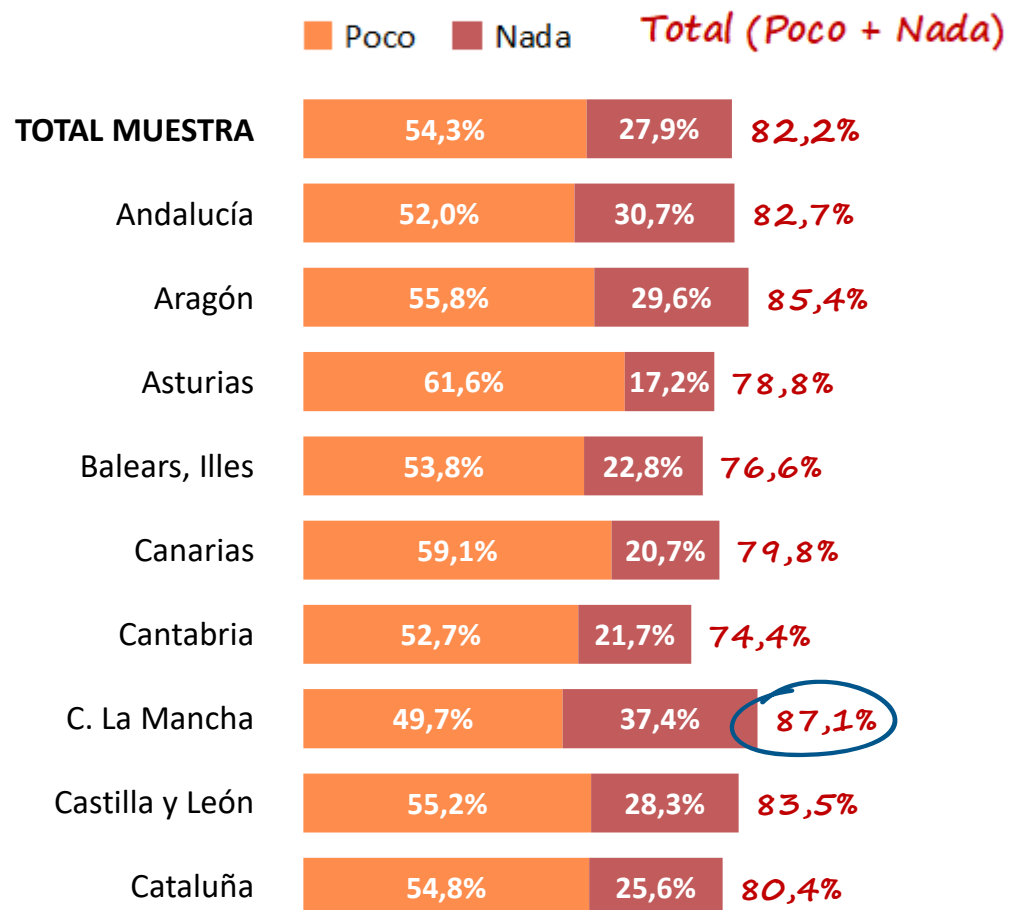


# Entrenamiento en el manejo de los EPI's Según CCAA



¿En qué medida consideras que has recibido...

... entrenamiento adecuado para el manejo de los EPI's?

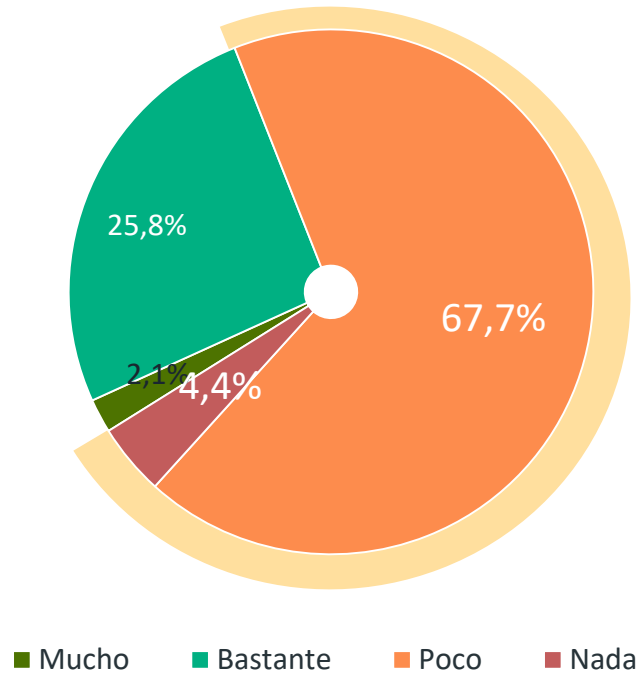


# Disponibilidad de recursos materiales en las unidades de trabajo

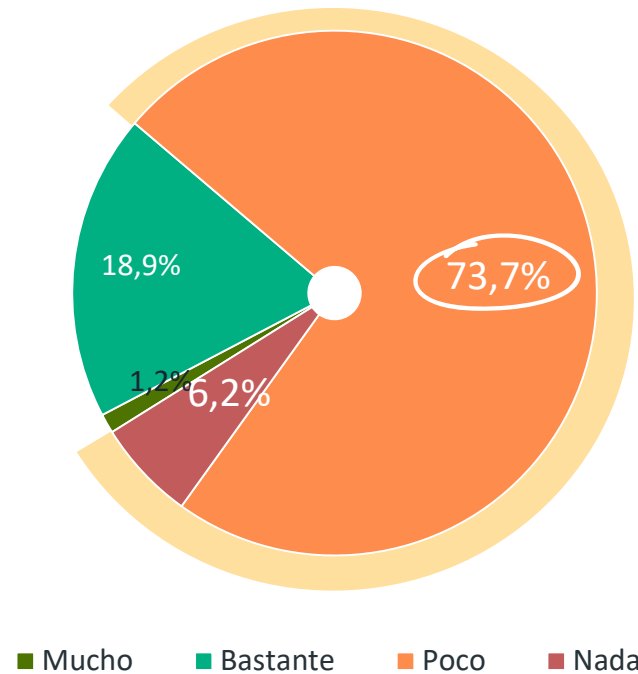
## Material de protección para los profesionales

En cuanto al material de protección para los profesionales, dirías que en estos momentos en la unidad donde trabajas hay:

### Total nacional



### Andalucía

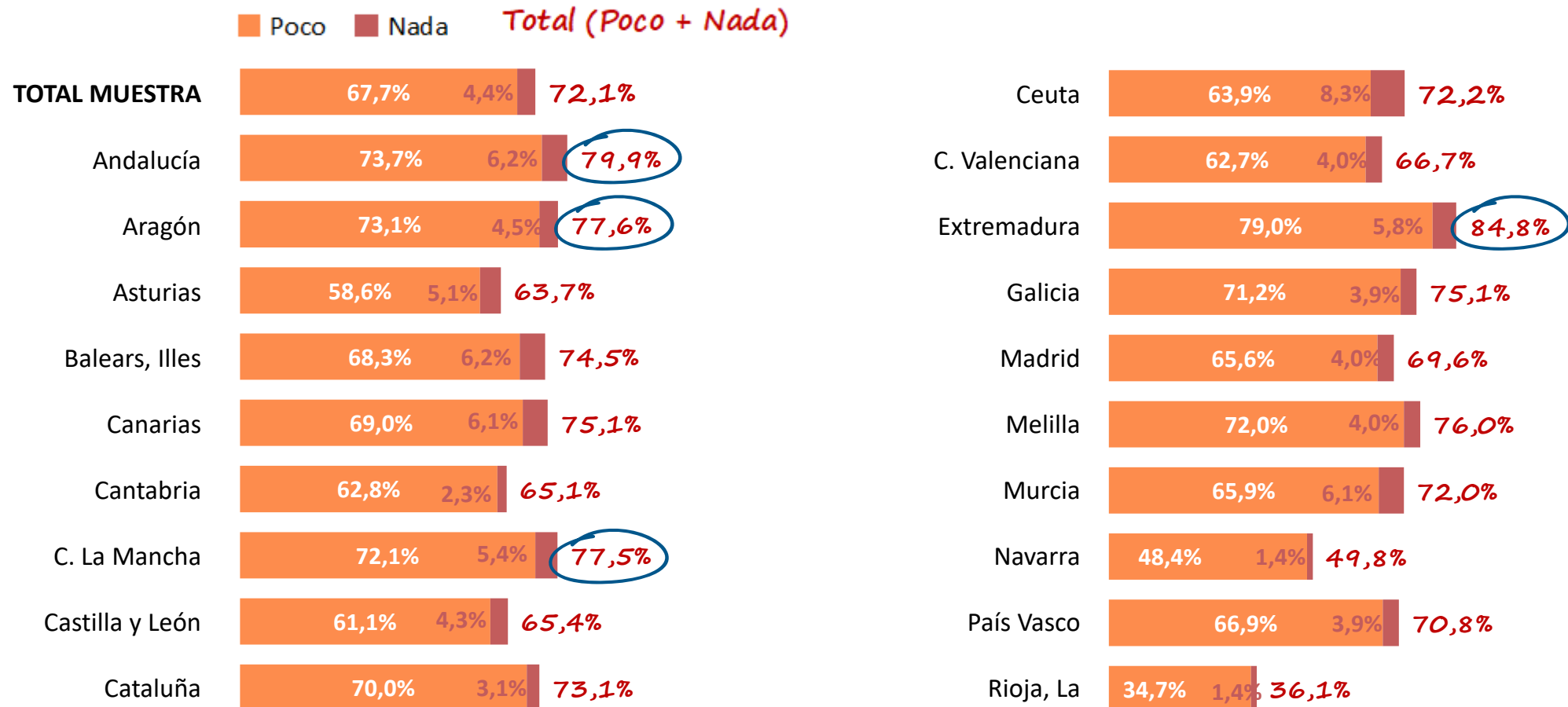


La visión en Andalucía sobre el material de protección es aún más crítica que en el conjunto.

# Disponibilidad de recursos materiales en las unidades de trabajo

## Material de protección para los profesionales – Según CCAA

En cuanto al material de protección para los profesionales, dirías que en estos momentos en la unidad donde trabajas hay:



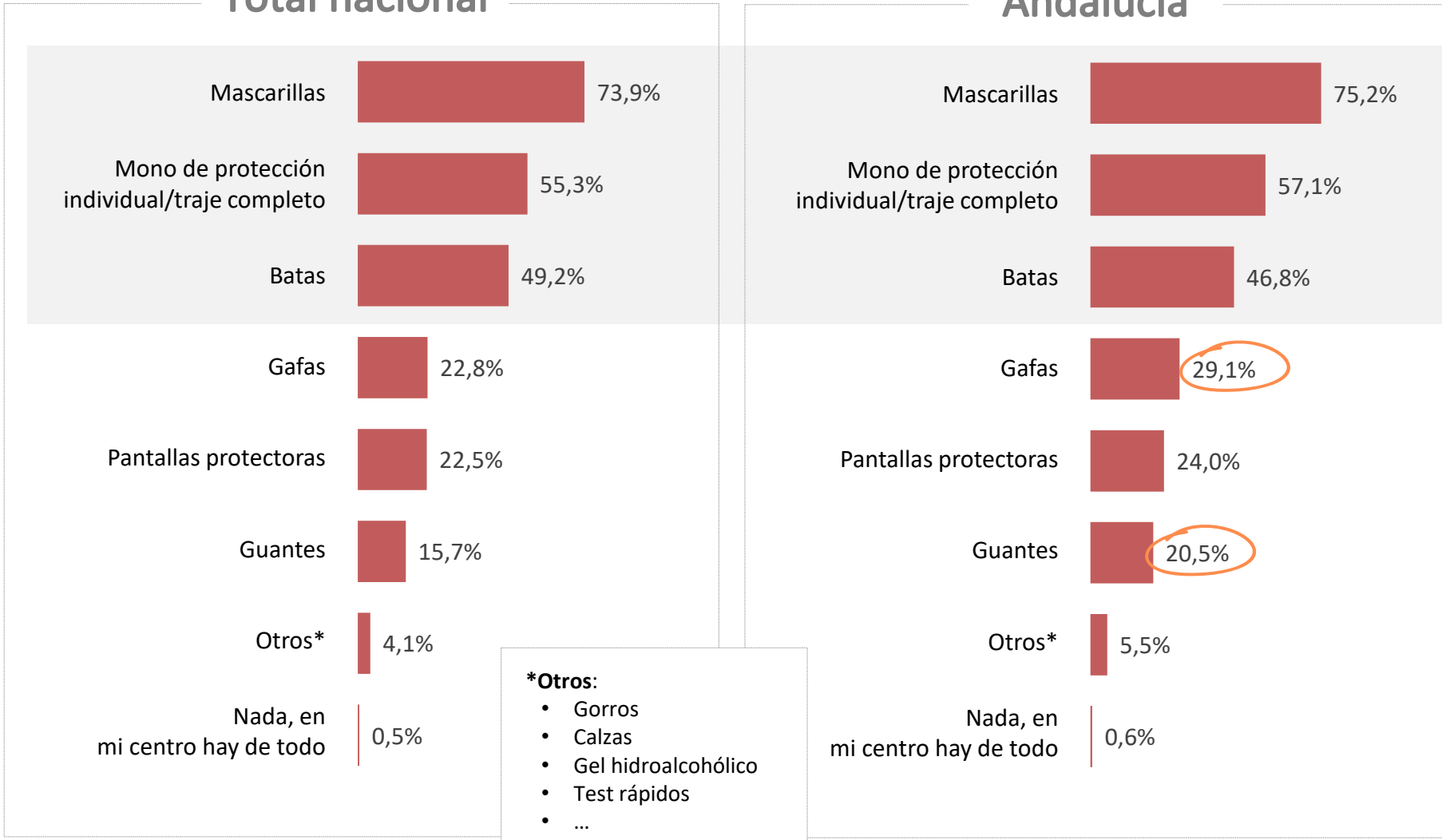


# Disponibilidad de recursos materiales en las unidades de trabajo

## Material de protección de mayor urgencia

### Total nacional

### Andalucía



Tanto a nivel nacional como en Andalucía no hay mascarillas, monos de protección ni batas.

Además, en Andalucía hay más déficit de gafas y de guantes.

# Disponibilidad de recursos materiales en las unidades de trabajo

## Material de protección para el trabajo diario



*En Andalucía la disponibilidad de material suficiente para la protección y la adecuación del mismo es menor que en la media nacional. La reutilización de material de protección es un hecho global*

**En tu caso particular, habitualmente...**

**Total nacional**

**Andalucía**

¿Te han facilitado el material suficiente para protegerte?



¿El material es el adecuado?




¿Vas disponiendo de más material a medida que pasan los días?



■ Sí ■ No

■ Sí ■ No

**¿Has tenido que reutilizarlo?**



■ Sí ■ No

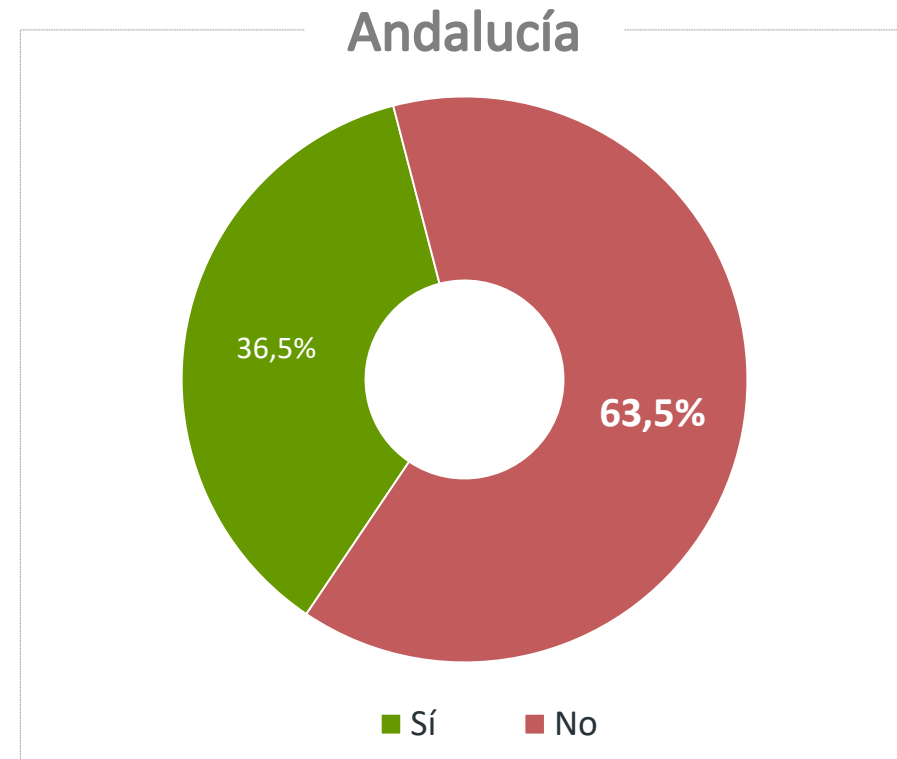
■ Sí ■ No

# Disponibilidad de recursos de personal en los centros

## Adecuación del ratio enfermera-paciente

*El ratio enfermera-paciente está claramente por debajo de las necesidades*

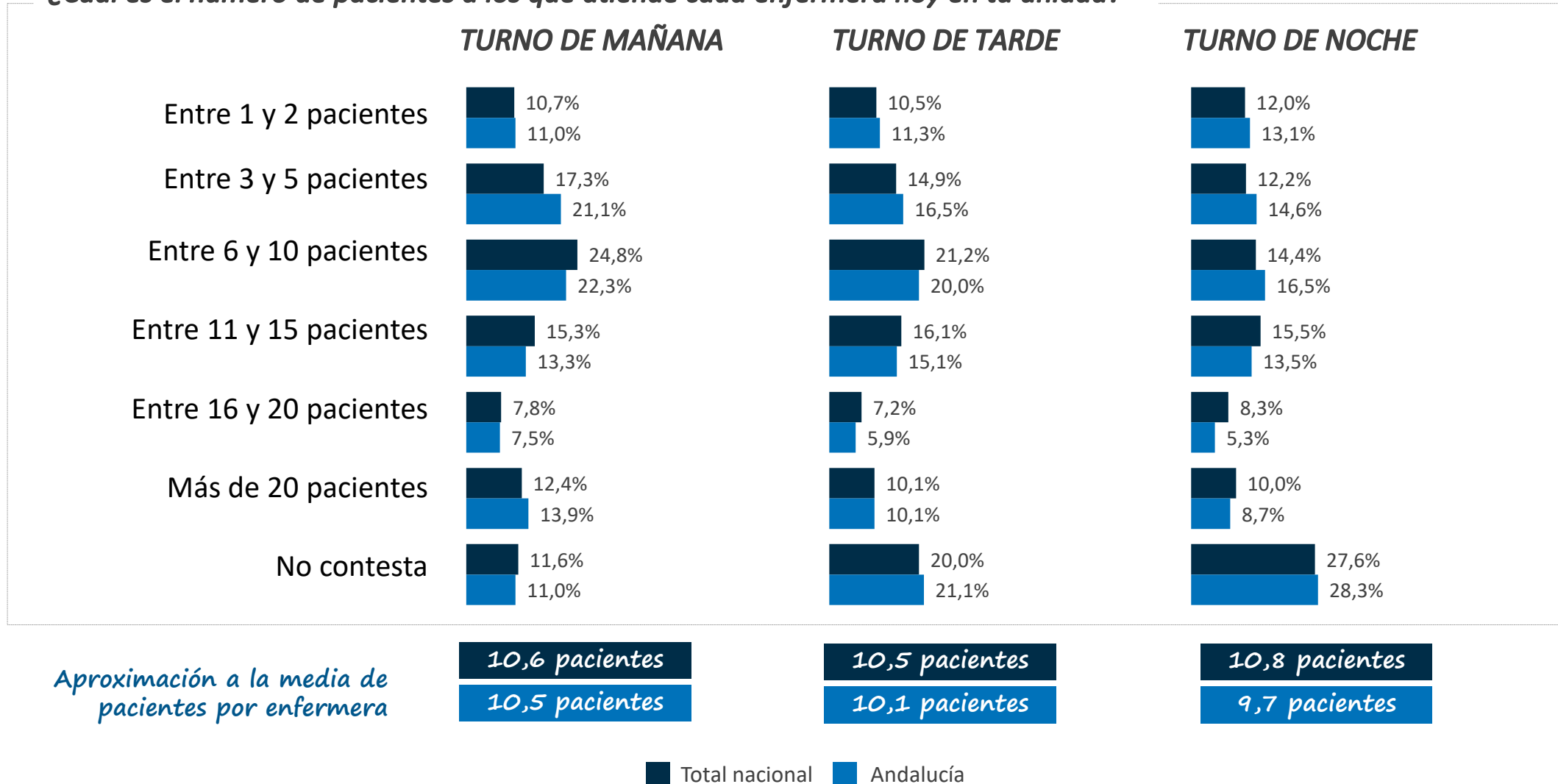
*¿El ratio enfermera-paciente es, a tu juicio, el adecuado en estos momentos?*



# Disponibilidad de recursos de personal en los centros

## Número de *pacientes por enfermera en cada turno*

¿Cuál es el número de pacientes a los que atiende cada enfermera hoy en tu unidad?



04

Contagio del COVID entre las enfermeras

# Presencia de síntomas y realización de test entre las enfermeras



En Andalucía el impacto de la pandemia ha sido significativamente menor entre nuestros profesionales: menor presencia de síntomas compatibles con el COVID-19, menor número de test y de positivos

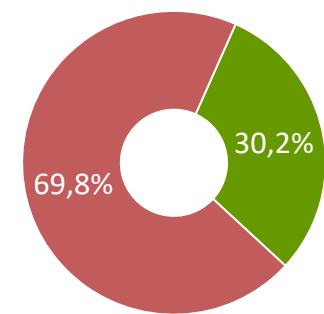
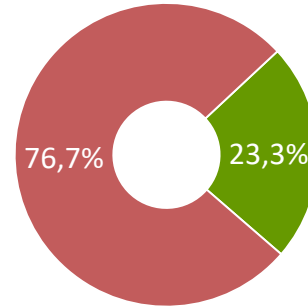
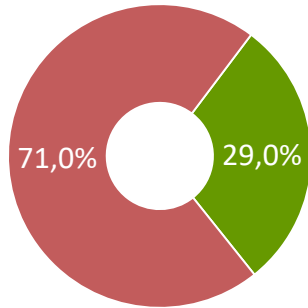
Respecto a una posible infección por COVID,...

... ¿has tenido o tienes síntomas?

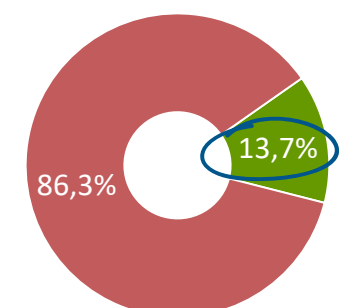
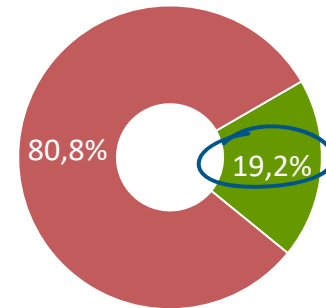
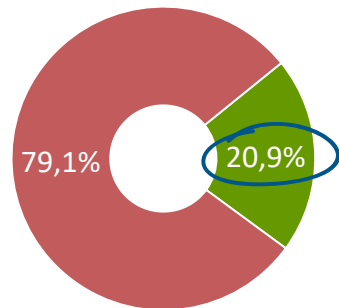
... ¿Te has hecho el test?

¿Has dado positivo?

Total nacional



Andalucía



Base: total muestra

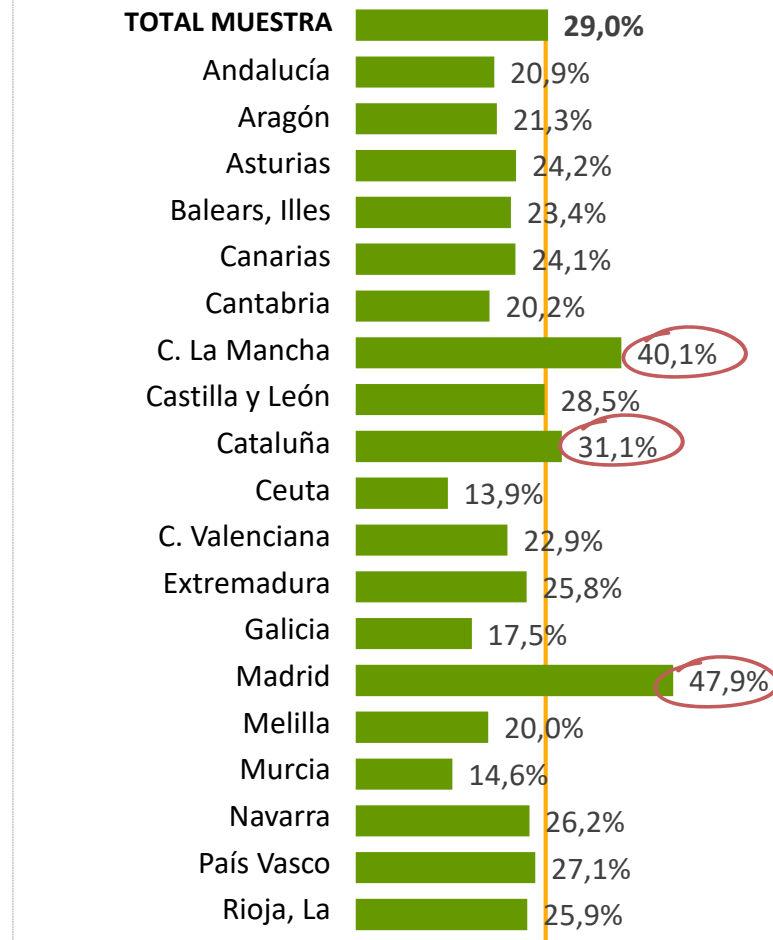
Base: total muestra

Base: se han hecho el test

# Presencia de síntomas entre las enfermeras Según CCAA

Respecto a una posible infección por COVID,...

... ¿has tenido o tienes síntomas? % Sí



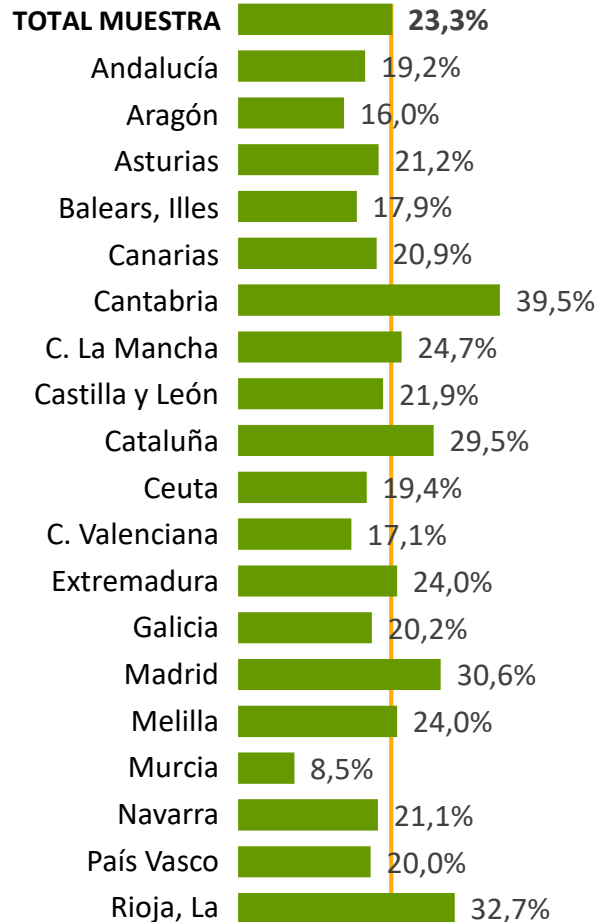
Madrid, Castilla la Mancha y Cataluña registran los mayores porcentajes de enfermeras potencialmente infectadas

Base: total muestra

# Realización de test y porcentaje de positivos entre las enfermeras Según CCAA

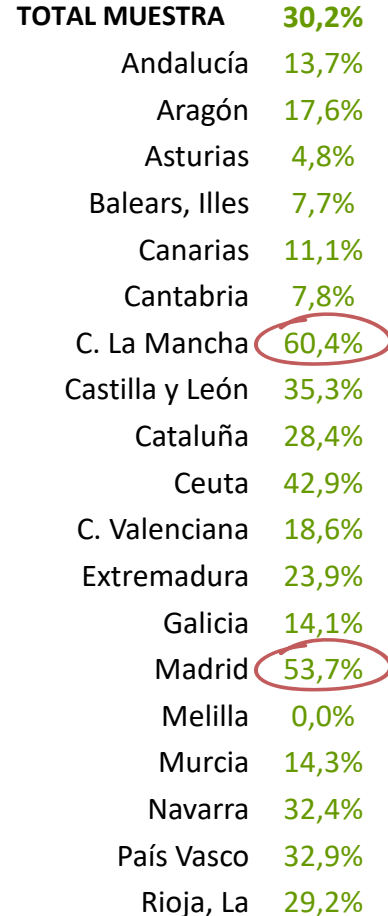
Respecto a una posible infección por COVID,...

... ¿te has hecho el test? **% Sí**



Base: total muestra

**% de positivos entre los  
que se han hecho el test**



Base: se han hecho el test

Las comunidades donde los profesionales se han hecho más test son: Cantabria, La Rioja, Madrid y Cataluña.  
Y donde los positivos con más altos son: Castilla la Mancha y Madrid



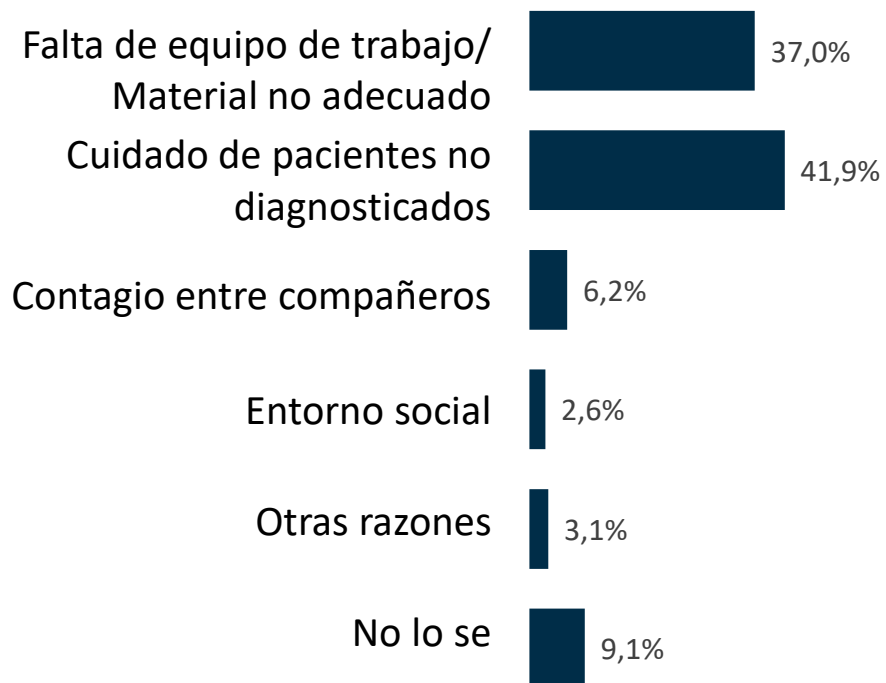
# Foco de contagio de las enfermeras positivas en el test



*Las dos principales causas de contagio se repiten a nivel nacional y en Andalucía:  
la falta de equipo de trabajo/material adecuado y el cuidado de pacientes:  
carencia de equipo y carencia de test*

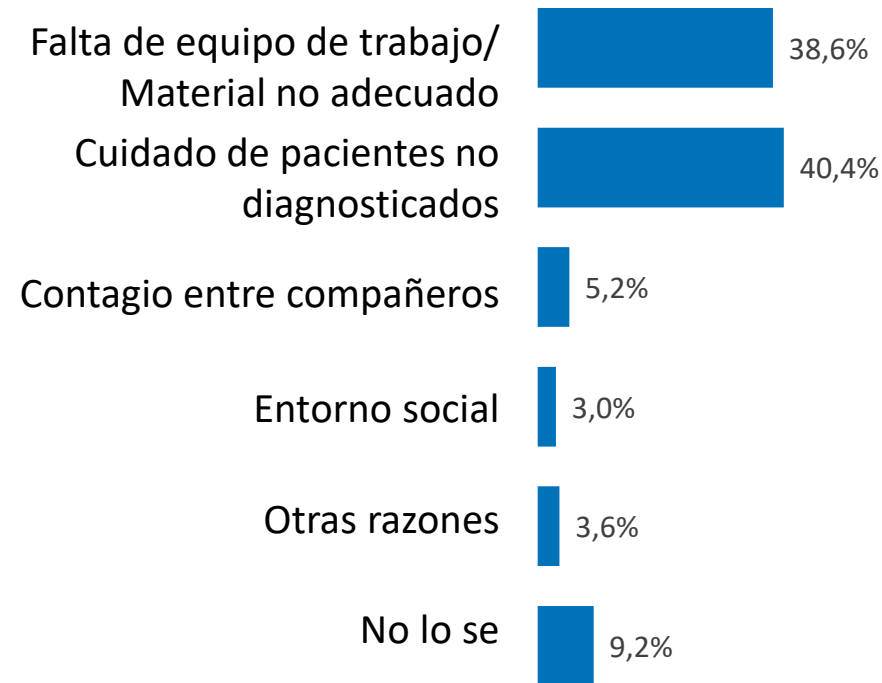
**Asocias el contagio principalmente a:**

## Total nacional



Base: ha n dado positivo en el test

## Andalucía



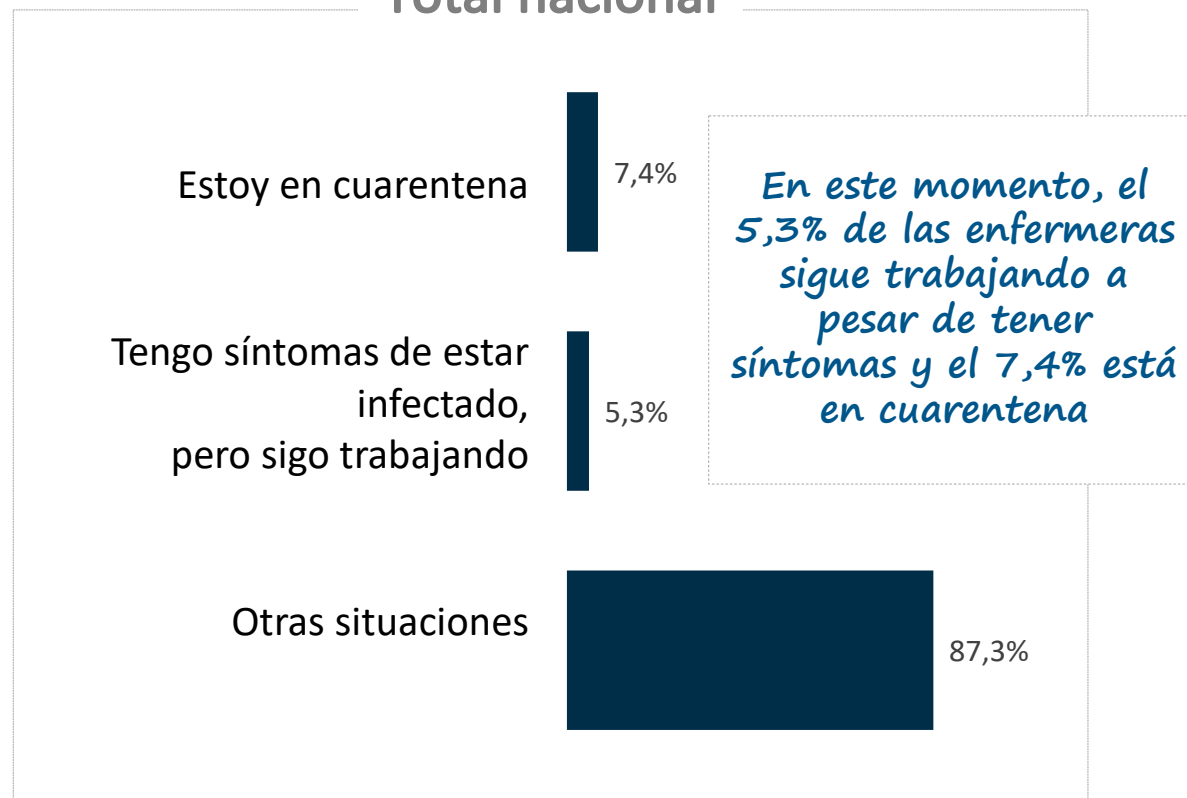
Base: ha n dado positivo en el test

# Situación actual de contagio entre las enfermeras

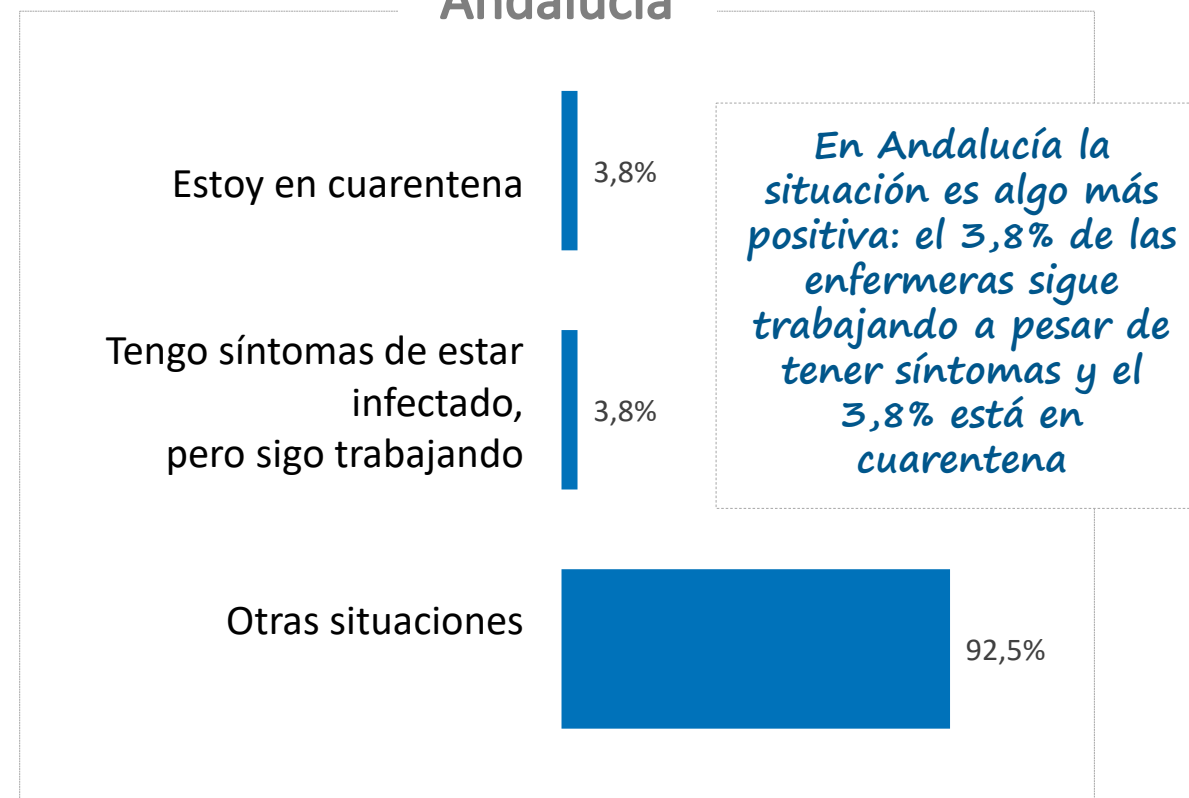


¿Cuál sería tu situación en estos momentos?

## Total nacional



## Andalucía

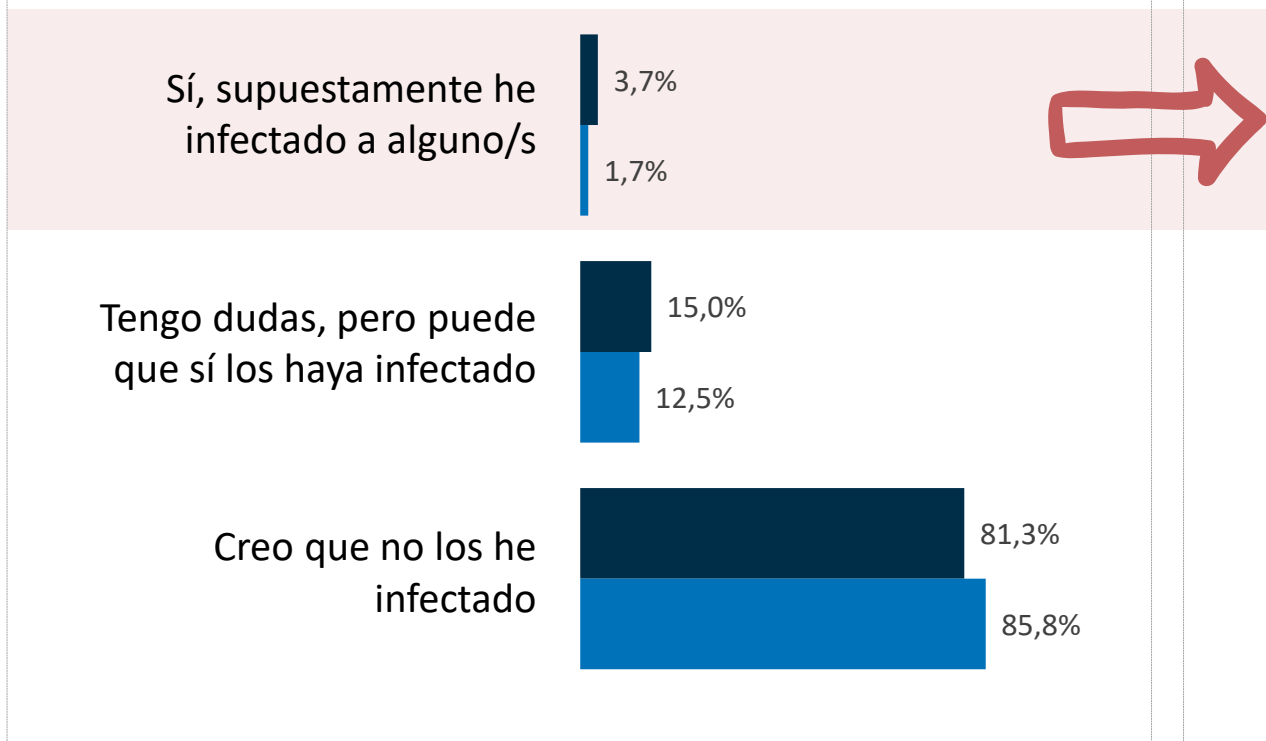


# Posible propagación del contagio en familiares y amigos



A nivel nacional, el 18,7% de los profesionales consideran que han infectado o que tienen la sospecha de haberlo hecho a sus familiares y amigos. En Andalucía, esta cifra se reduce al 14,2%.

En relación a posibles contagios de familiares y amigos, ¿cuál sería tu caso?



Base: total muestra

La situación de tu familiar-amigo infectado es:



Base: sospecha de infección

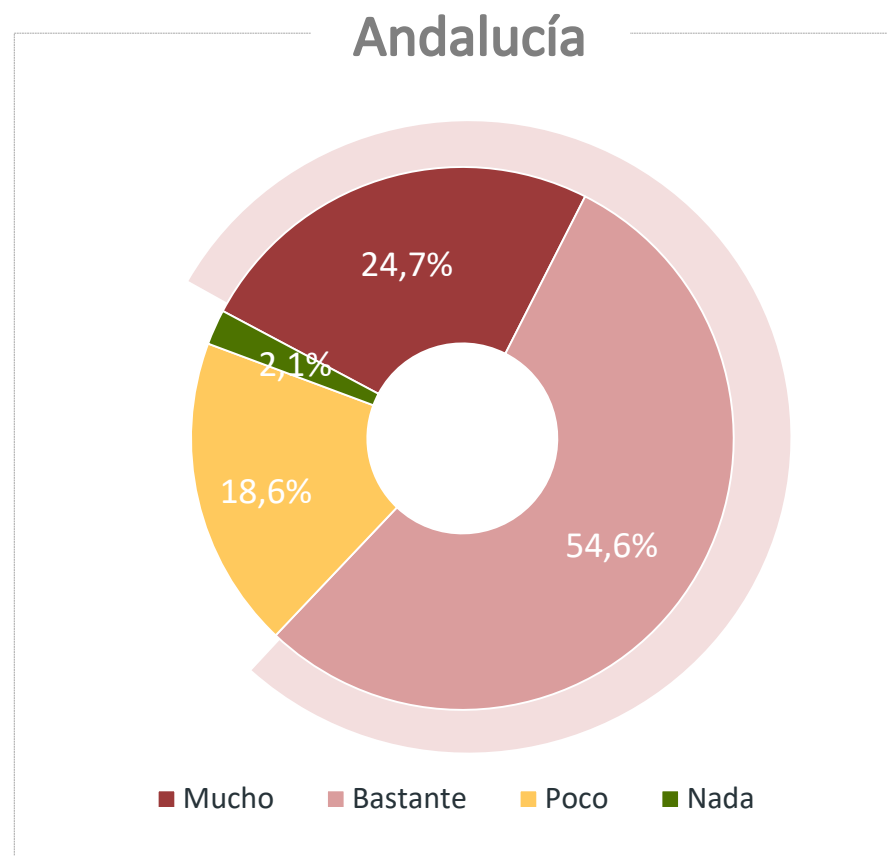
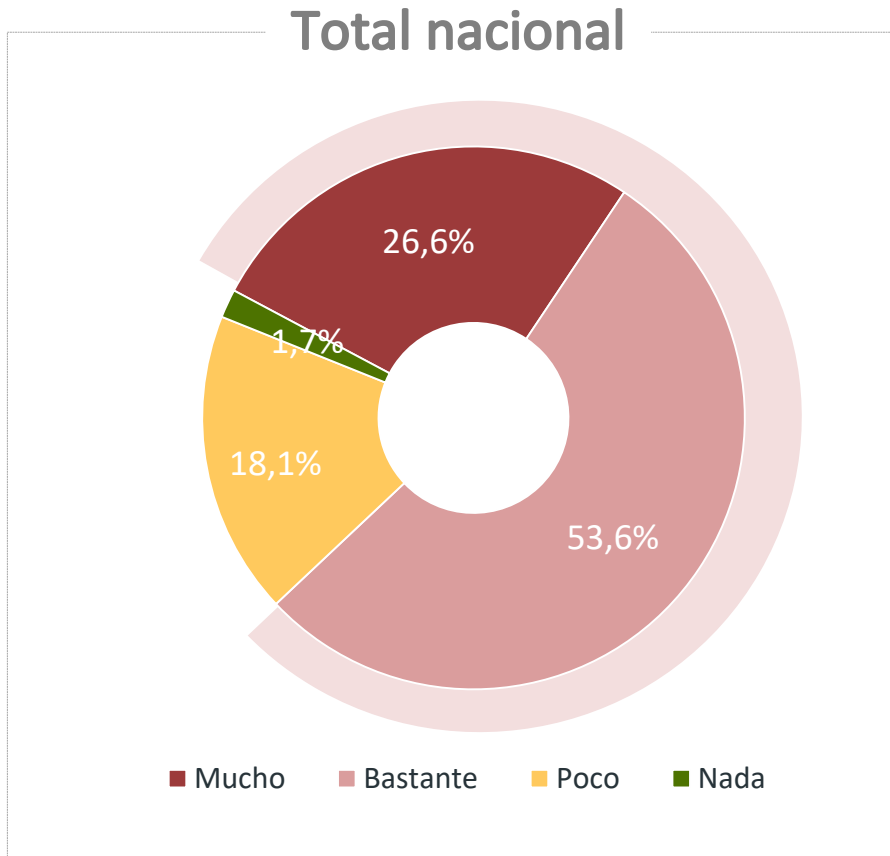
■ Total nacional ■ Andalucía

# Impacto psicológico de la crisis en la enfermera



*El impacto psicológico está siendo muy grande en toda la profesión enfermera: en torno al 80% en ambas muestras declara que la pandemia le ha afectado mucho o bastante*

*¿En qué medida el tema del COVID te ha afectado psicológicamente?*



05

Expectativas de evolución de la pandemia

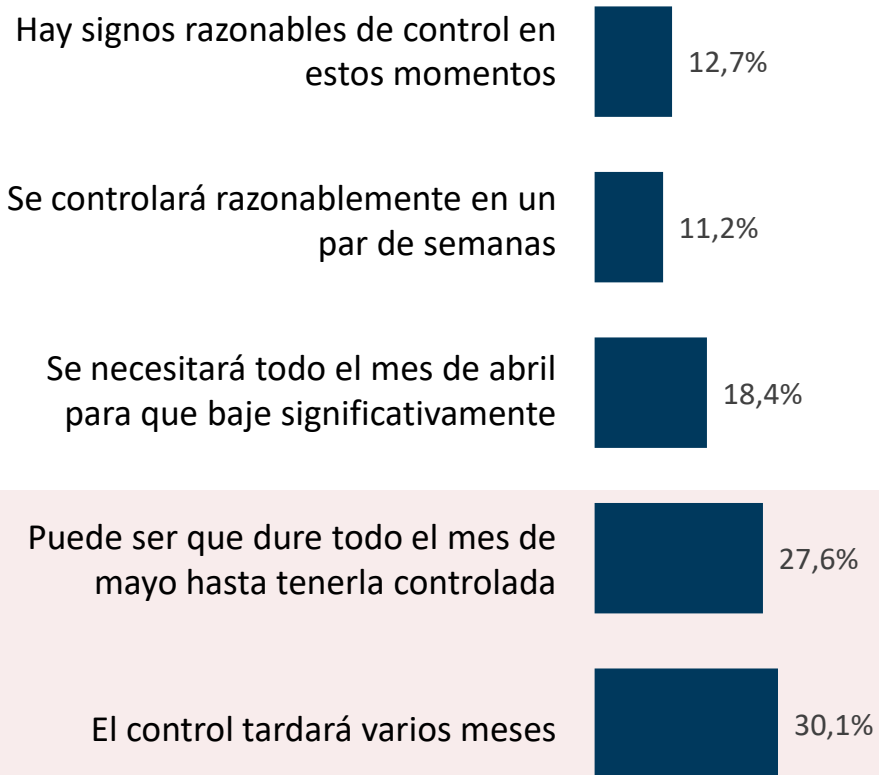
# Expectativas de evolución de la pandemia



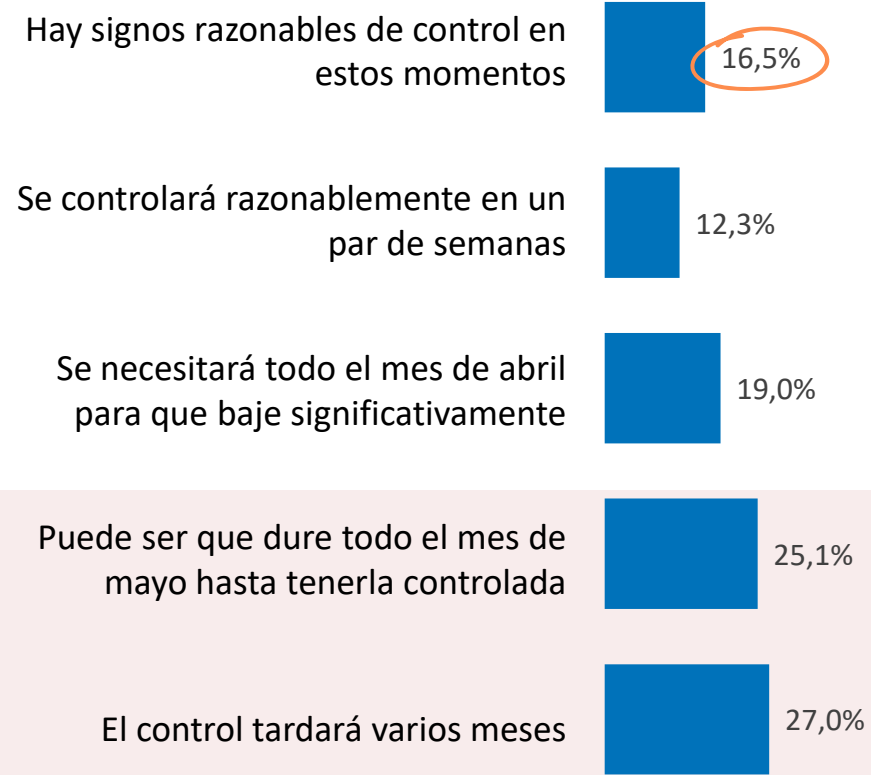
*Aunque para la mayoría de las enfermeras la pandemia requerirá como mínimo el mes de mayo hasta tenerla controlada, en Andalucía se observa algo más de optimismo en la evolución*

**Respecto a la evolución de la pandemia en tu ciudad, piensas que:**

## Total nacional



## Andalucía



# 06

**Valoración de la actuación en la crisis del  
COVID de Gobierno y Comunidad Autónoma**

# Valoración de la actuación en la crisis del COVID



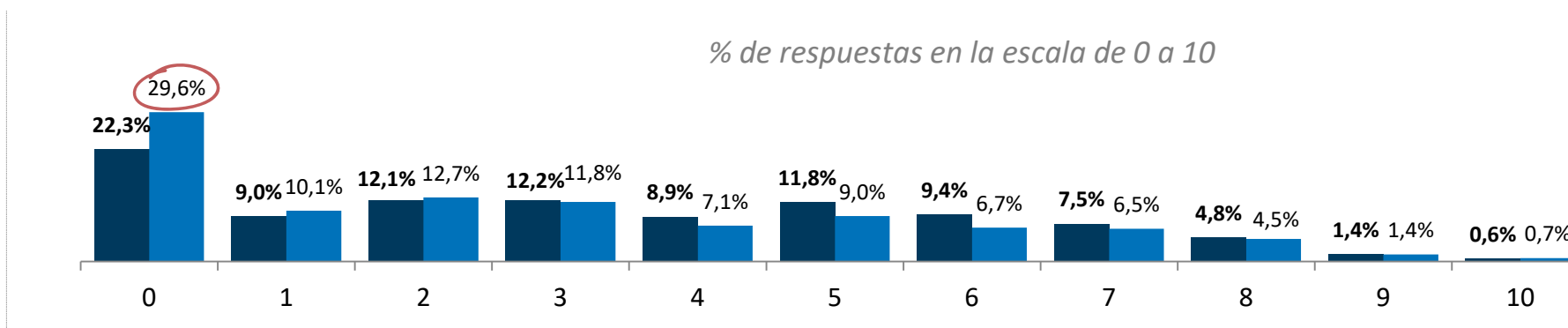
La valoración de las enfermeras respecto de la gestión de la crisis por parte de las autoridades es de claro suspenso. Andalucía es aún crítica con el Gobierno de la Nación donde el 29,6% de las enfermeras le dan un "0"

## El Gobierno de la Nación

VALORACIÓN GLOBAL MEDIA  
(Escala de 0 a 10)

Total nacional  
**3,30**

Andalucía  
**2,85**

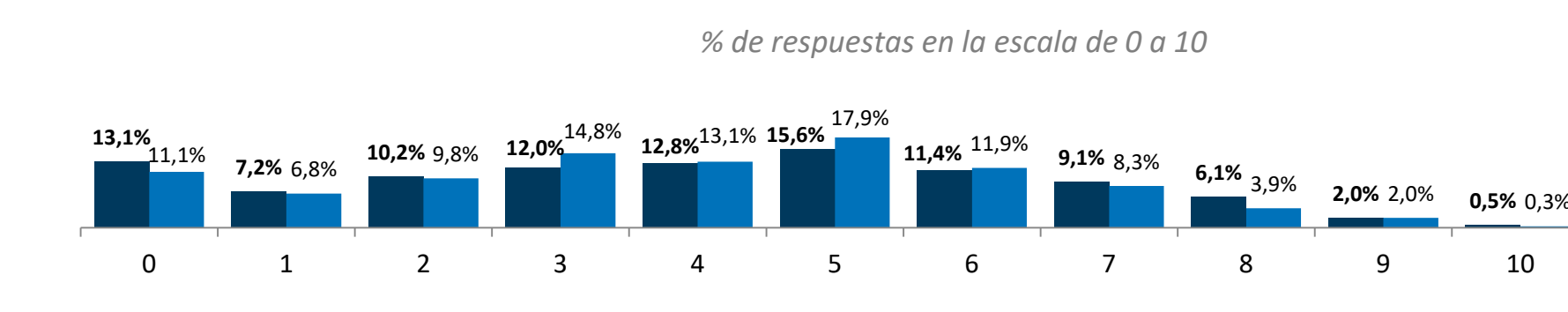


## El Gobierno de la Comunidad Autónoma

VALORACIÓN GLOBAL MEDIA  
(Escala de 0 a 10)

Total nacional  
**3,97**

Andalucía  
**3,95**





# Valoración de la actuación en la crisis del COVID

## Detalle por CCAA



CCAA	Gobierno de la Nación	Gobierno de la CCAA
<b>TOTAL MUESTRA</b>	<b>3,30</b>	<b>3,97</b>
Andalucía	2,85	3,95
Aragón	3,18	3,64
Asturias	3,44	4,66
Baleares, Illes	3,88	4,57
Canarias	3,77	4,68
Cantabria	2,74	3,55
C. La Mancha	2,64	2,42
Castilla y León	3,02	3,36
Cataluña	3,16	4,42
Ceuta*	2,23	4,66
C. Valenciana	3,43	3,57
Extremadura	2,47	2,32
Galicia	4,09	4,38
Madrid	3,38	3,66
Melilla*	1,04	1,63
Murcia	3,71	5,65
Navarra	3,83	4,56
País Vasco	4,06	4,44
Rioja, La	4,08	5,17

Base total muestra

P.22. Valora de 0 a 10, siendo 10 la mejor valoración, la actuación en la crisis del COVID de:

\* Resultados orientativos debido una base reducida



GRUPO

ANÁLISIS  
E INVESTIGACIÓN

[info@analiseinvestigacion.com](mailto:info@analiseinvestigacion.com)  
[www.analiseinvestigacion.com](http://www.analiseinvestigacion.com)

C/Orense 68, 3º  
28020 MADRID  
Tel.: 91 571 27 77

